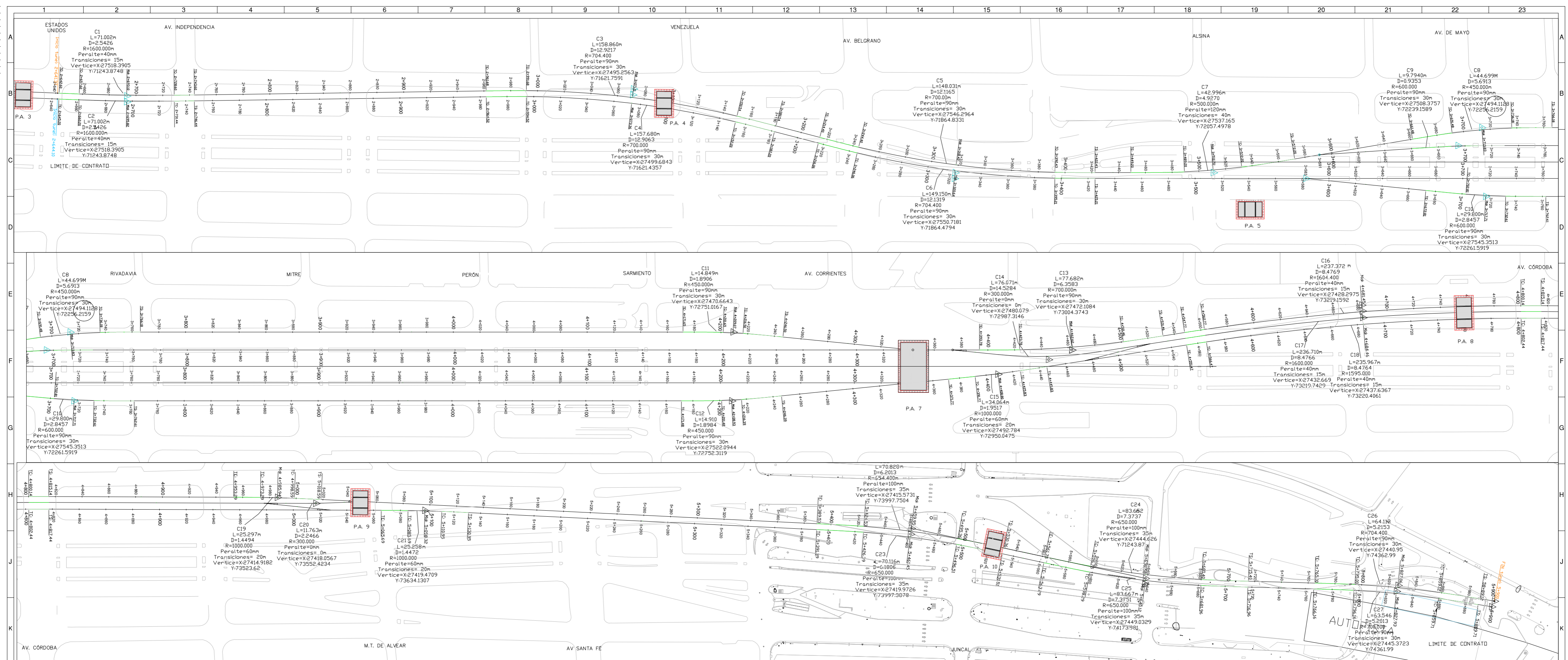


DOCUMENTACION PARA LICITAR
No apta para construir

O1 Revisión para comentarios Rev Observaciones	LFS EJM/20/10/2016 Elab. Aprob. Fecha
	
PROYECTO: RED DE EXPRESOS REGIONALES DE LA RMBA (R.E.R.)	
NOTAS Y OBSERVACIONES: Las medidas que exceden los límites de la estación se listan a modo de referencia, deberán ser revisadas y eventualmente corregidas por los responsables del Proyecto Ejecutivo.	IMPORTANTE: En la presente documentación se toma el nivel 0.0m de CABA.
DIAGRAMA DE GANTT SECUENCIA CONSTRUCTIVA	REV.N 01
ESTACIÓN CENTRAL	
ESCALA:	PLANO N°: ESCTOB-GEN-GT-GRAL0007 FECHA: OCTUBRE 2016



NOTA:
P.A.: Pozo de Ataque
En operación pozo de ventilación y evacuación

DOCUMENTACION PARA LICITAR
No apta para construir

O1	Revisión para comentarios	WAA EJM	6/09/2016
Rev	Observaciones	Elab.	Aprob.

Ministerio de Transporte
Presidencia de la Nación

RED DE EXPRESOS REGIONALES

PROYECTO: RED DE EXPRESOS REGIONALES DE LA RMBA (R.E.R.)

NOTAS Y OBSERVACIONES:
Las medidas que se indican en este planimétrico de la estación se refieren a la estación en su estado actual, no a la estación proyectada por los responsables del Proyecto. Especificaciones.

IMPORTANTE:
En la presente documentación se toma el nivel del mar como referencia.

ESCALA: 1:1000

PLANO N. EST-COB-GEN-LY-GRAL002

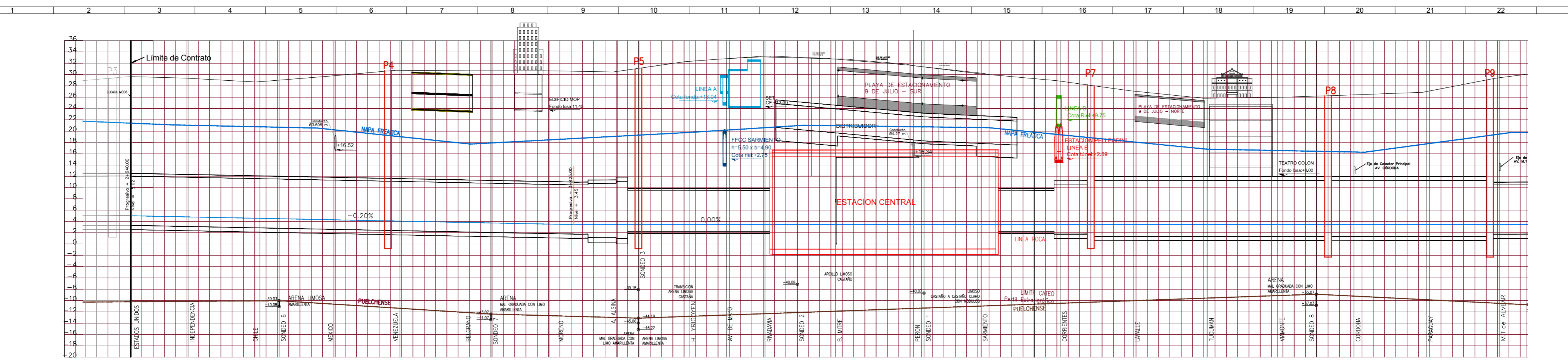
FECHA: SEPTIEMBRE 2016

TRAZA GENERAL

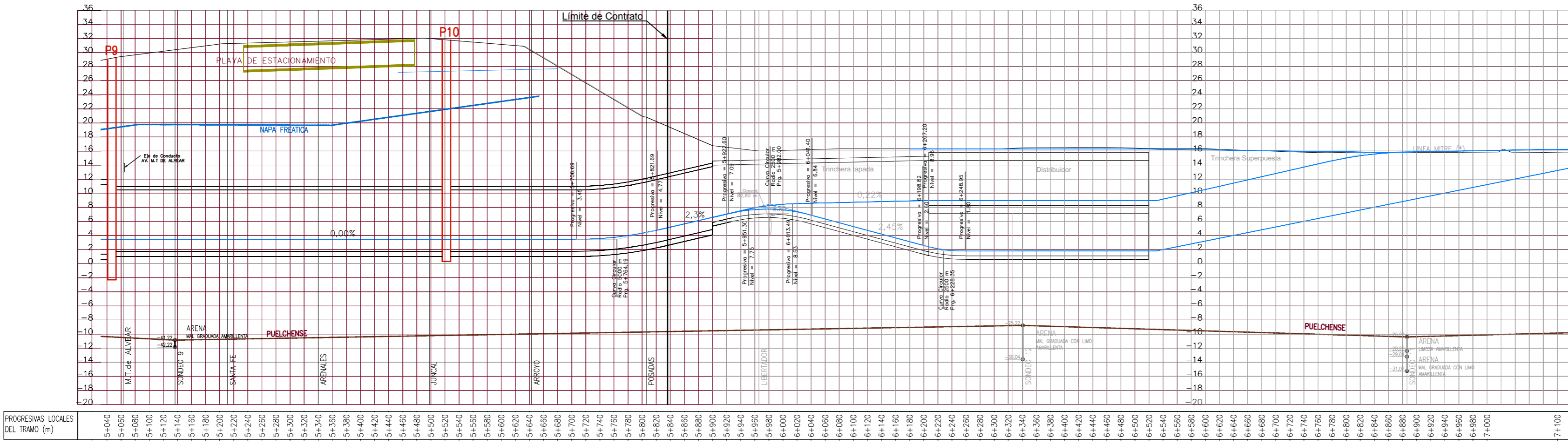
PLANIMETRÍA

REV. N

01



PROGRESIVAS LOCALES DEL TRAMO (m)	2+560	2+580	2+600	2+620	2+640	2+660	2+680	2+700	2+720	2+740	2+760	2+780	2+800	2+820	2+840	2+860	2+880	2+900	2+920	2+940	2+960	2+980	3+000	3+020	3+040	3+060	3+080	3+100	3+120	3+140	3+160	3+180	3+200	3+220	3+240	3+260	3+280	3+300	3+320	3+340	3+360	3+380	3+400	3+420	3+440	3+460	3+480	3+500	3+520	3+540	3+560	3+580	3+600	3+620	3+640	3+660	3+680	3+700	3+720	3+740	3+760	3+780	3+800	3+820	3+840	3+860	3+880	3+900	3+920	3+940	3+960	3+980	4+000	4+020	4+040	4+060	4+080	4+100	4+120	4+140	4+160	4+180	4+200	4+220	4+240	4+260	4+280	4+300	4+320	4+340	4+360	4+380	4+400	4+420	4+440	4+460	4+480	4+500	4+520	4+540	4+560	4+580	4+600	4+620	4+640	4+660	4+680	4+700	4+720	4+740	4+760	4+780	4+800	4+820	4+840	4+860	4+880	4+900	4+920	4+940	4+960	4+980	5+000	5+020	5+040	5+060	5+080	5+100
-----------------------------------	-------	-------	-------	-------	-------	-------	-------	-------	-------	-------	-------	-------	-------	-------	-------	-------	-------	-------	-------	-------	-------	-------	-------	-------	-------	-------	-------	-------	-------	-------	-------	-------	-------	-------	-------	-------	-------	-------	-------	-------	-------	-------	-------	-------	-------	-------	-------	-------	-------	-------	-------	-------	-------	-------	-------	-------	-------	-------	-------	-------	-------	-------	-------	-------	-------	-------	-------	-------	-------	-------	-------	-------	-------	-------	-------	-------	-------	-------	-------	-------	-------	-------	-------	-------	-------	-------	-------	-------	-------	-------	-------	-------	-------	-------	-------	-------	-------	-------	-------	-------	-------	-------	-------	-------	-------	-------	-------	-------	-------	-------	-------	-------	-------	-------	-------	-------	-------	-------	-------	-------	-------	-------	-------	-------	-------	-------	-------	-------



PROGRESIVAS LOCALES DEL TRAMO (m)	5+040	5+060	5+080	5+100	5+120	5+140	5+160	5+180	5+200	5+220	5+240	5+260	5+280	5+300	5+320	5+340	5+360	5+380	5+400	5+420	5+440	5+460	5+480	5+500	5+520	5+540	5+560	5+580	5+600	5+620	5+640	5+660	5+680	5+700	5+720	5+740	5+760	5+780	5+800	5+820	5+840	5+860	5+880	5+900	5+920	5+940	5+960	5+980	6+000	6+020	6+040	6+060	6+080	6+100	6+120	6+140	6+160	6+180	6+200	6+220	6+240	6+260	6+280	6+300	6+320	6+340	6+360	6+380	6+400	6+420	6+440	6+460	6+480	6+500	6+520	6+540	6+560	6+580	6+600	6+620	6+640	6+660	6+680	6+700	6+720	6+740	6+760	6+780	6+800	6+820	6+840	6+860	6+880	6+900	6+920	6+940	6+960	6+980	7+000
-----------------------------------	-------	-------	-------	-------	-------	-------	-------	-------	-------	-------	-------	-------	-------	-------	-------	-------	-------	-------	-------	-------	-------	-------	-------	-------	-------	-------	-------	-------	-------	-------	-------	-------	-------	-------	-------	-------	-------	-------	-------	-------	-------	-------	-------	-------	-------	-------	-------	-------	-------	-------	-------	-------	-------	-------	-------	-------	-------	-------	-------	-------	-------	-------	-------	-------	-------	-------	-------	-------	-------	-------	-------	-------	-------	-------	-------	-------	-------	-------	-------	-------	-------	-------	-------	-------	-------	-------	-------	-------	-------	-------	-------	-------	-------	-------	-------	-------	-------	-------	-------

DOCUMENTACION PARA LICITAR
No apta para construir

O1 Revisión para comentarios Rev Observaciones	WAA EJM 1/09/2016 Elab. Aprob. Fecha
PROYECTO: RED DE EXPRESOS REGIONALES DE LA R.M.B.A.	
TRAZA GENERAL	
ALTIMETRIA	
ESCALA: 1:2500 H - 1:250 V PLANO N° ESTCOB-GEN-LY-GRAL003 FECHA: SEPTIEMBRE 2016	



República Argentina - Poder Ejecutivo Nacional
2017 - Año de las Energías Renovables

Hoja Adicional de Firmas
Informe gráfico

Número:

Referencia: EX-2016-3064310-APN-SECPT# MTR PLANO 3

El documento fue importado por el sistema GEDO con un total de 3 pagina/s.